







Beschreibung

- Gehäuse Edelstahl
- 4 obere und 4 untere Quarzheizröhren getrennt schaltbar
- regelbare Bandgeschwindigkeit
- Frontbetrieb für Toasts oder Bagels
- Durchlaufbetrieb für große Speisen wie Baguettes oder Pizzen
- Kontrollleuchte
- ca. 300 bis 540 Toasts/Stunde

Technische Daten

	Elektr. Leistung:	2,65 kW
	Spannung:	230V
	Netzfrequenz:	50Hz
	Breite x Tiefe x Höhe:	500 x 680 x 345 mm
	Netto-Gewicht :	21 kg