








Beschreibung

- mit 2 Schlitten für normales Toastbrot und 1 Schlitz mit Sandwich-Zange für komplett belegte Sandwiches
- verchromtes Vollmetall-Gehäuse
- servicefreundliche, patentierte ProHeat Heizelemente
- 28 mm extra-breite schlitze
- Bröselanschubblende
- Timer
- energieeffizienter Wählschalter für Anzahl der zu heizenden Schlitze
- manueller Auswurfhebel
- nach dem Toasten wird das Brot bis zur Entnahme warm gehalten
- Auftauoption für schonendes Toasten von gefrorenem Brot
- ca. 120 Toasts/Std.

Technische Daten

	Elektr. Leistung:	1,7 kW
	Spannung:	230V
	Netzfrequenz:	50Hz
	Breite x Tiefe x Höhe:	310 x 210 x 220 mm
	Netto-Gewicht :	4 kg