









Beschreibung

Professionelle Slush-Maschine für die Gastronomie – leistungsstark, effizient und leicht zu reinigen. Die elektrische Quick Slush Maschine eignet sich ideal für die Zubereitung und Ausgabe von Slush, Granita und Frozen Cocktails im gastronomischen Einsatz. Entwickelt für den dauerhaften Betrieb auch bei hohen Umgebungstemperaturen, überzeugt sie durch durchdachte Details und einfache Bedienung.

Elektrische Slush-Maschine für Slush, Granita und Frozen Cocktails
Klimaklasse T: zuverlässiger Einsatz bei bis zu 43°C Umgebungstemperatur
Push-&-Pull-Zapfhähne für eine intuitive, schnelle Bedienung
Hinterleuchtete Getränkebehälter zur ansprechenden Präsentation
Energiesparender Standby-Modus
Leicht entnehmbare Zapfhähne für einfache Reinigung
Entnehmbare Behälter mit reduzierten Kanten für bessere Mixergebnisse und leichte Reinigung
Fast-Freeze: Besonders schnelle Kühlung
Mixer und Kühlung separat schaltbar
Integrierter Kondenswasserablauf
Tropfschalen mit Füllstandanzeige
Robustes Gehäuse aus Edelstahl
Umweltfreundliches Kältemittel R290

Technische Daten

	Elektr. Leistung:	800 W
	Spannung:	230V
	Netzfrequenz:	50Hz
	Breite x Tiefe x Höhe:	420 x 520 x 720 mm
	Netto-Gewicht :	45 kg
	Inhalt / Kapazität:	2x 12 Liter