









Beschreibung

- Gehäuse Edelstahl
- Innen Edelstahl
- Doppelverglaste Tür
- Kontrollleuchten
- Thermostatische Temperaturregelung
- Umluftgebläse mit 2 Ventilatoren für eine besonders gleichmäßige Hitzeverteilung
- Schalter für Ausschalten des Gebläses bei Türöffnung
- Inkl. 4 Roste

Technische Daten

	Elektr. Leistung:	2,6 kW
	Spannung:	230V
	Netzfrequenz:	50Hz
	Breite x Tiefe x Höhe:	600 x 540 x 570 mm
	Netto-Gewicht :	40 kg
	Arbeitsfläche:	(4x) 430 x 310 mm