






Beschreibung

- Gehäuse Edelstahl
- regelbare Bandgeschwindigkeit
- Kontrollleuchte
- ca. 150 Toasts/Stunde
- Bandbreite 260 mm

Technische Daten

| | | |
|---|-------------------------------|--------------------|
|  | Elektr. Leistung: | 2,24 kW |
|  | Spannung: | 230V |
|  | Netzfrequenz: | 50Hz |
|  | Breite x Tiefe x Höhe: | 368 x 440 x 385 mm |
|  | Netto-Gewicht : | 17 kg |