






## Beschreibung

- Gehäuse Edelstahl
- Rohrheizkörper
- Motorantrieb oben am Spieß: Fett und Fleischsaft können nicht in den Motor laufen
- Fettwanne
- Heizzonen getrennt schaltbar
- Fleisch-Kapazität max. 50 kg
- Fleisch-Höhe max. 700 mm

## Technische Daten

	<b>Elektr. Leistung:</b>	9 kW
	<b>Spannung:</b>	400V
	<b>Netzfrequenz:</b>	50HZ / 60Hz
	<b>Breite x Tiefe x Höhe:</b>	500 x 650 x 1120 mm
	<b>Netto-Gewicht :</b>	47 kg