








Beschreibung

Aufklappbare, abnehmbare Deckel
Eingearbeiteter Behälter nicht entnehmbar
Ein-/Ausschalter
Kontrollleuchten
Thermostatische Regelung
Temperaturbereich 30-90°C
Becken 240x300x150 mm
Gehäuse Edelstahl

Technische Daten

	Elektr. Leistung:	1 kW
	Spannung:	230V
	Netzfrequenz:	50Hz
	Breite x Tiefe x Höhe:	270 x 350 x 240 mm
	Netto-Gewicht :	6 kg